



IESPA

CÓD. INEP: 682 - INSTITUTO DE ENSINO SUPERIOR DA PARAIBA LTDA
CÓD. INEP: 0959 - FAFIL - FACULDADE DE FILOSOFIA, CIÊNCIAS E LETRAS
SECAD - SECRETARIA DE ENSINO E CONTROLE ACADEMICO
CPA - COMISSÃO PRÓPRIA DE AVALIAÇÃO
RUA EURICO DUTRA, 64 - FONE/FAX 83 - 32291479 - E-MAIL: IESPA@IG.COM.BR
58301-055 - SANTA RITA - ESTADO DA PARAIBA

Avaliação Institucional IESPA/FAFIL/2005
CPA - Comissão Própria de Avaliação
Avaliação da Instituição feita pelos Alunos
1º Semestre de 2005

Aplicação: Membros da CPA/FAFIL
Realização: 07/06/2005
Instrumento: QUESTIONÁRIOS
Participação: VOLUNTÁRIA

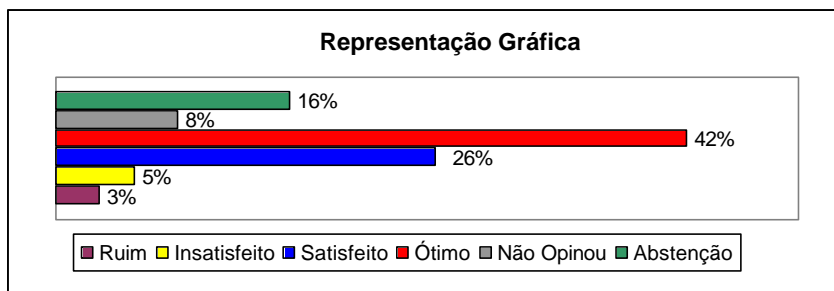
Total de alunos freqüentes e matriculados: 172
Total de alunos participantes na avaliação: 145
Participação: 84%

Participação por Curso			
Curso	Alunos	Participantes	Participação
Letras	172	145	84%

PAI - PROJETO DE AVALIAÇÃO INSTITUCIONAL/2005
RELATÓRIO FINAL DA APLICAÇÃO DOS QUESTIONÁRIOS DE AVALIAÇÃO DOS ALUNOS
MODULO 01 - ORGANIZAÇÃO DOS TRABALHOS PEDAGÓGICOS PELO PROFESSOR DA DISCIPLINA

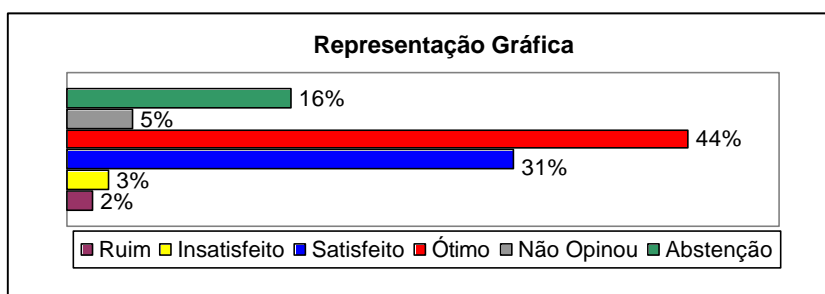
01) Divulgação, aos alunos, dos programas da disciplina que ministra (Objetivo, metodologia, critério de avaliação e referência bibliográfica).

Item	Valor	%
Ruim	5	3%
Insatisfeito	9	5%
Satisfeito	44	26%
Ótimo	73	42%
Não Opinou	14	8%
Abstenção	27	16%
Total	172	100%



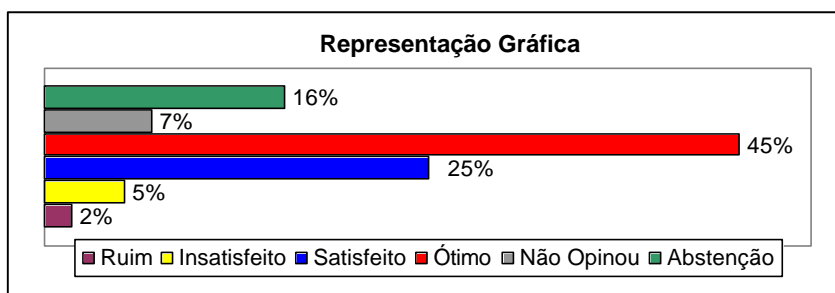
02) Apresentação, aos alunos, do cronograma no início do período letivo (temas a serem ministrados nos semestres).

Item	Valor	%
Ruim	3	2%
Insatisfeito	5	3%
Satisfeito	54	31%
Ótimo	75	44%
Não Opinou	8	5%
Abstenção	27	16%
Total	172	100%



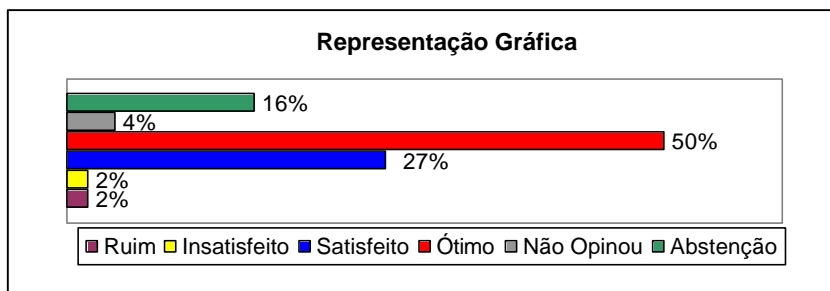
03) Cumprimento do programa da disciplina no prazo previsto, conforme planejado no cronograma de aulas.

Item	Valor	%
Ruim	3	2%
Insatisfeito	9	5%
Satisfeito	43	25%
Ótimo	78	45%
Não Opinou	12	7%
Abstenção	27	16%
Total	172	100%




04) Atualização das referências bibliográficas

Item	Valor	%
Ruim	3	2%
Insatisfeito	3	2%
Satisfeito	46	27%
Ótimo	86	50%
Não Opinou	7	4%
Abstenção	27	16%
Total	172	100%



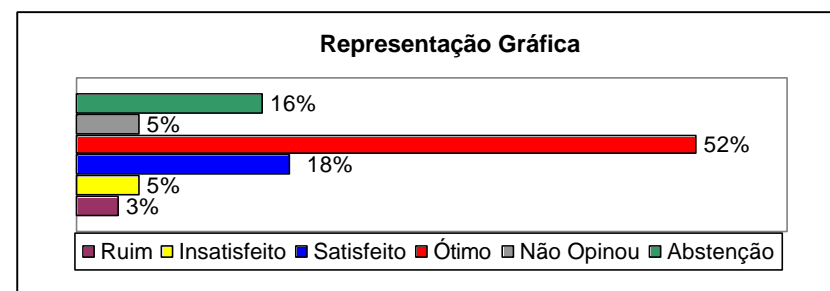
05) Atualidade dos conceitos ministrados.

Item	Valor	%
Ruim	5	3%
Insatisfeito	10	6%
Satisfeito	27	16%
Ótimo	93	54%
Não Opinou	10	6%
Abstenção	27	16%
Total	172	100%



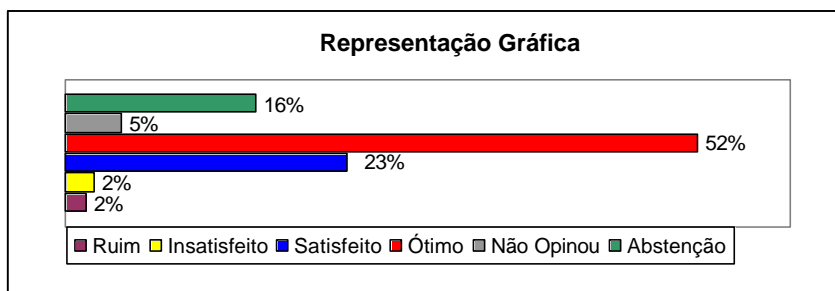
06) Planejamento e preparação das aulas com antecedência.

Item	Valor	%
Ruim	6	3%
Insatisfeito	9	5%
Satisfeito	31	18%
Ótimo	90	52%
Não Opinou	9	5%
Abstenção	27	16%
Total	172	100%



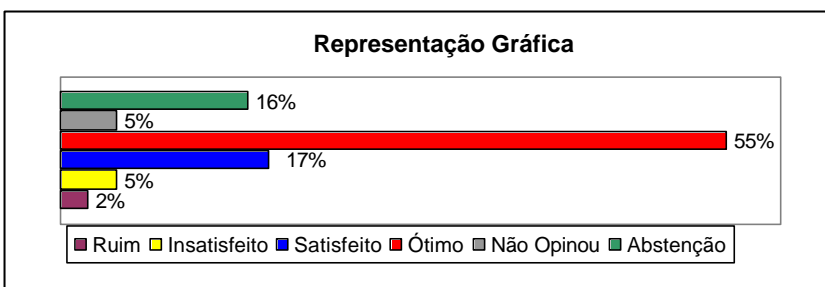
07) Pontualidade no início e término das aulas.

Item	Valor	%
Ruim	3	2%
Insatisfeito	4	2%
Satisfeito	40	23%
Ótimo	90	52%
Não Opinou	8	5%
Abstenção	27	16%
Total	172	100%



08) Assiduidade às aulas.

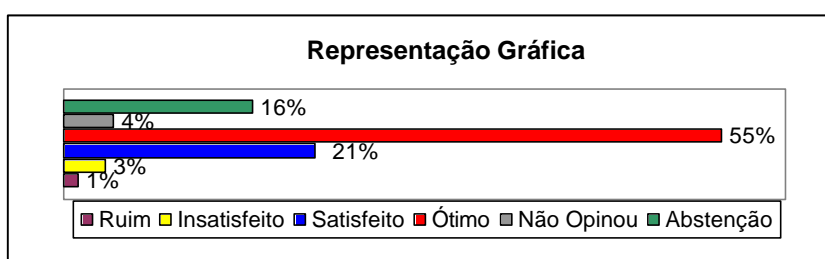
Item	Valor	%
Ruim	4	2%
Insatisfeito	8	5%
Satisfeito	30	17%
Ótimo	96	55%
Não Opinou	8	5%
Abstenção	27	16%
Total	173	100%



MODULO 02 - DESEMPENHO DIDÁTICO EM SALA DE AULA

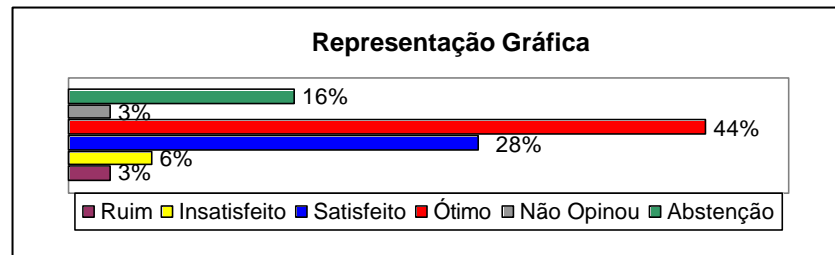
09) Didática (clareza, objetividade e sequência lógica na exposição dos temas).

Item	Valor	%
Ruim	2	1%
Insatisfeito	6	3%
Satisfeito	36	21%
Ótimo	94	55%
Não Opinou	7	4%
Abstenção	27	16%
Total	172	100%



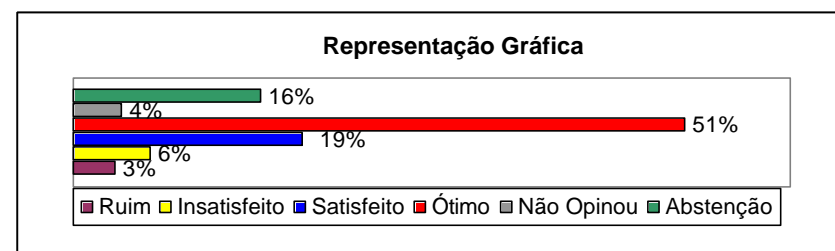
10) Utilização de livro - texto adotado (livro referencial para a disciplina).

Item	Valor	%
Ruim	5	3%
Insatisfeito	10	6%
Satisfeito	49	28%
Ótimo	76	44%
Não Opinou	5	3%
Abstenção	27	16%
Total	172	100%



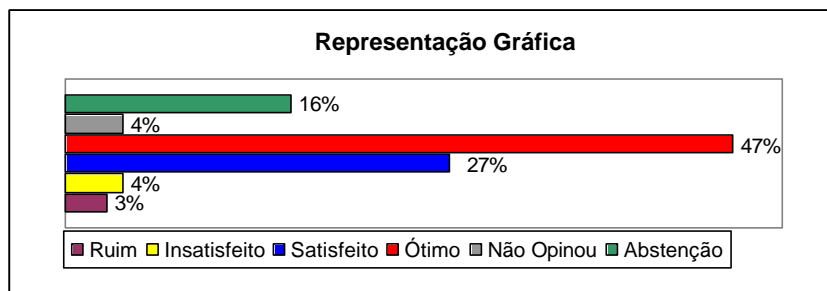
11) Utilização dos recursos didáticos complementares (textos, vídeos, palestras e outros).

Item	Valor	%
Ruim	6	3%
Insatisfeito	11	6%
Satisfeito	33	19%
Ótimo	88	51%
Não Opinou	7	4%
Abstenção	27	16%
Total	172	100%



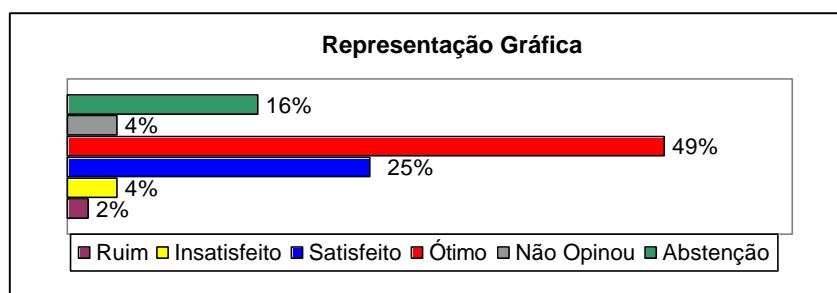
12) Incentivo aos trabalhos extra-classe relacionados com os objetivos da disciplina.

Item	Valor	%
Ruim	5	3%
Insatisfeito	7	4%
Satisfeito	46	27%
Ótimo	80	47%
Não Opinou	7	4%
Abstenção	27	16%
Total	172	100%



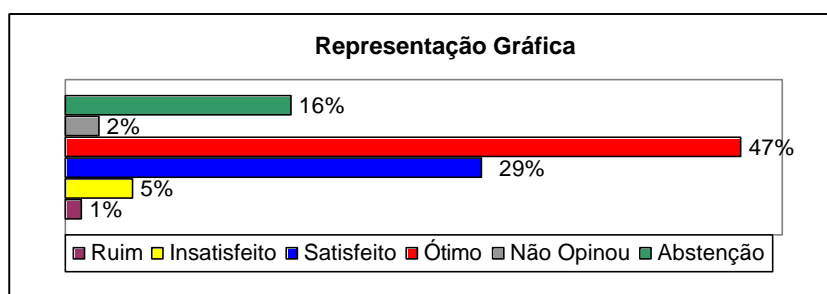
13) Organização das aulas.

Item	Valor	%
Ruim	3	2%
Insatisfeito	7	4%
Satisfeito	43	25%
Ótimo	85	49%
Não Opinou	7	4%
Abstenção	27	16%
Total	172	100%



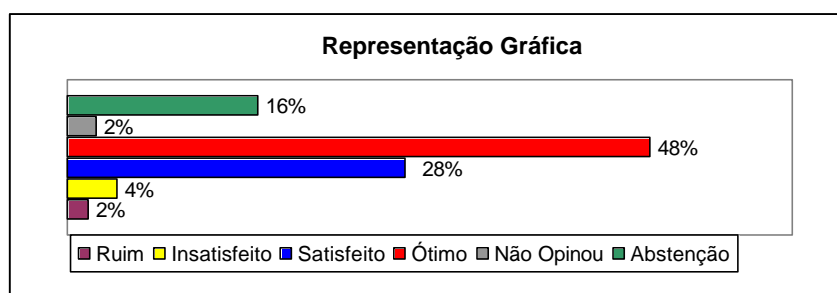
14) Domínio do conteúdo.

Item	Valor	%
Ruim	2	1%
Insatisfeito	8	5%
Satisfeito	50	29%
Ótimo	81	47%
Não Opinou	4	2%
Abstenção	27	16%
Total	172	100%



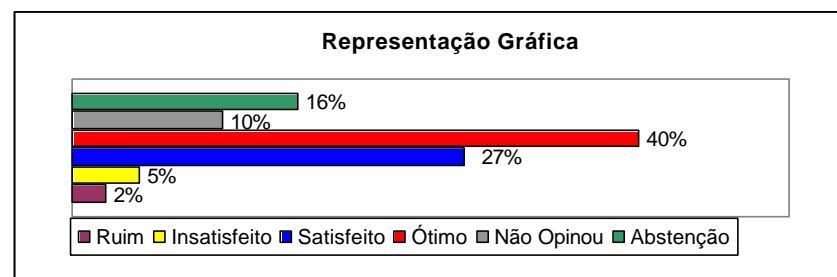
15) Estímulo à discussão dos temas trabalhados em sala.

Item	Valor	%
Ruim	3	2%
Insatisfeito	7	4%
Satisfeito	48	28%
Ótimo	83	48%
Não Opinou	4	2%
Abstenção	27	16%
Total	172	100%



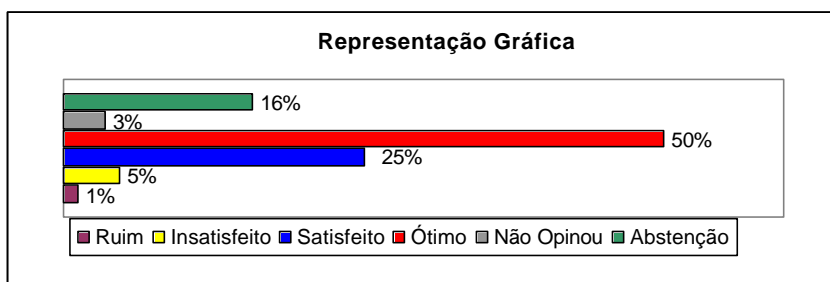
16) Esclarecimento das dúvidas dos alunos.

Item	Valor	%
Ruim	4	2%
Insatisfeito	8	5%
Satisfeito	47	27%
Ótimo	68	40%
Não Opinou	18	10%
Abstenção	27	16%
Total	172	100%



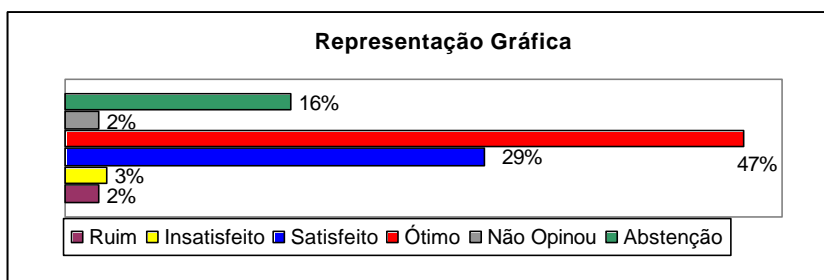
17) Dinamismo nas aulas.

Item	Valor	%
Ruim	2	1%
Insatisfeito	8	5%
Satisfeito	43	25%
Ótimo	86	50%
Não Opinou	6	3%
Abstenção	27	16%
Total	172	100%



18) Relacionamento dos aspectos teóricos com os aspectos práticos da disciplina que ministra.

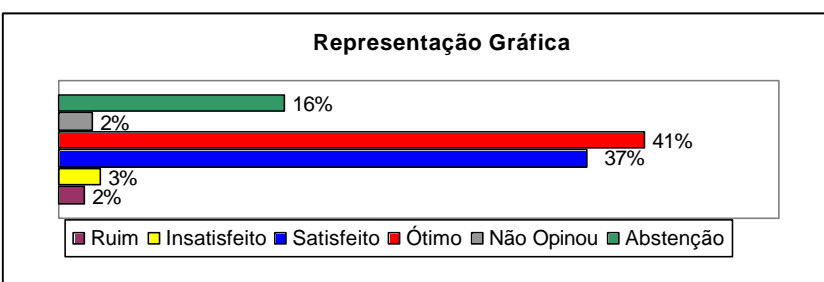
Item	Valor	%
Ruim	4	2%
Insatisfeito	5	3%
Satisfeito	50	29%
Ótimo	81	47%
Não Opinou	4	2%
Abstenção	27	16%
Total	171	100%



MODULO 03 - ASPECTOS MOTIVACIONAIS

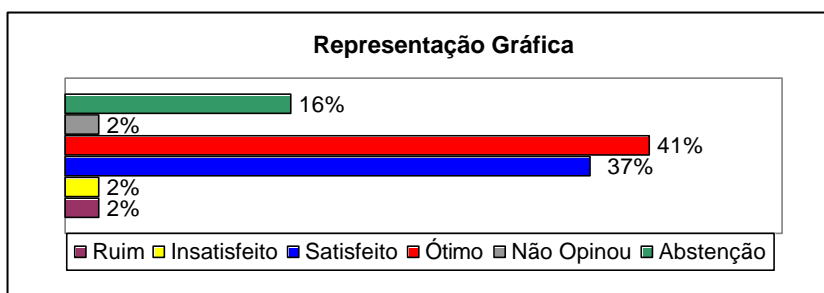
19) Contribuição do professor para estimular os alunos aos estudos.

Item	Valor	%
Ruim	3	2%
Insatisfeito	5	3%
Satisfeito	63	37%
Ótimo	70	41%
Não Opinou	4	2%
Abstenção	27	16%
Total	172	100%



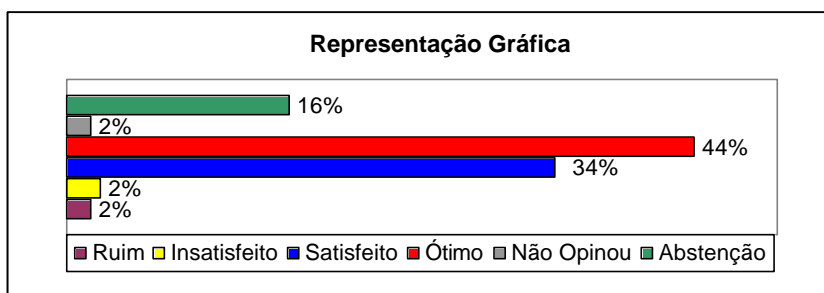
20) Motivação do professor para a realização das

Item	Valor	%
Ruim	4	2%
Insatisfeito	4	2%
Satisfeito	63	37%
Ótimo	70	41%
Não Opinou	4	2%
Abstenção	27	16%
Total	172	100%



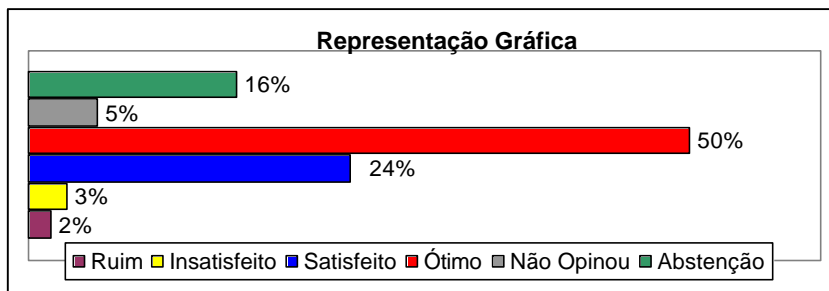
21) Estímulo à participação dos alunos nas aulas.

Item	Valor	%
Ruim	3	2%
Insatisfeito	4	2%
Satisfeito	59	34%
Ótimo	76	44%
Não Opinou	3	2%
Abstenção	27	16%
Total	172	100%



22) Perfil de liderança do professor sem imposições ditatórias.

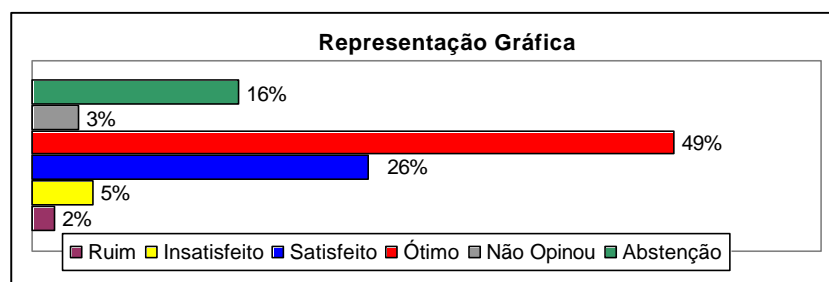
Item	Valor	%
Ruim	3	2%
Insatisfeito	5	3%
Satisfeito	42	24%
Ótimo	86	50%
Não Opinou	9	5%
Abstenção	27	16%
Total	172	100%



MODULO 04 - RELACIONAMENTO INTERPESSOAL

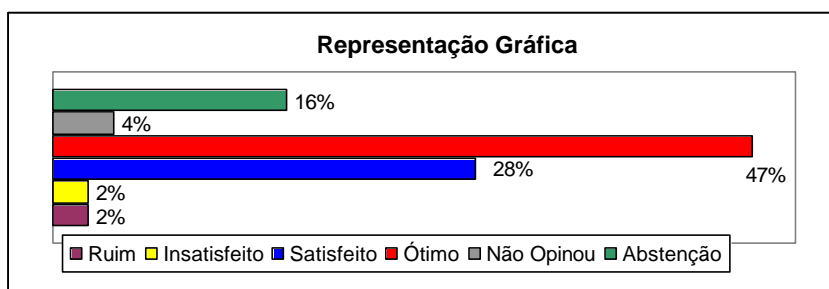
23) Considerações quanto às opiniões individuais e coletivas dos alunos.

Item	Valor	%
Ruim	3	2%
Insatisfeito	8	5%
Satisfeito	44	26%
Ótimo	84	49%
Não Opinou	6	3%
Abstenção	27	16%
Total	172	100%



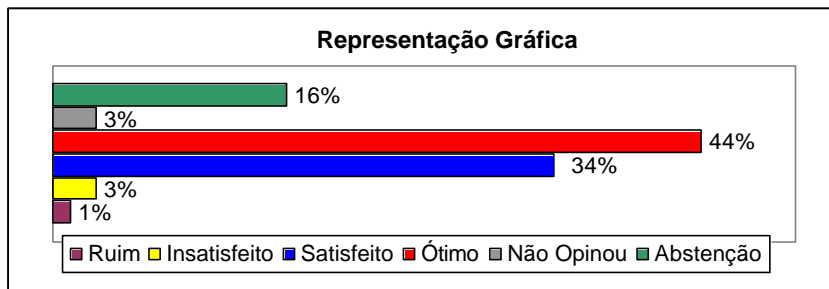
24) Atendimento aos alunos fora da sala.

Item	Valor	%
Ruim	4	2%
Insatisfeito	4	2%
Satisfeito	49	28%
Ótimo	81	47%
Não Opinou	7	4%
Abstenção	27	16%
Total	172	100%



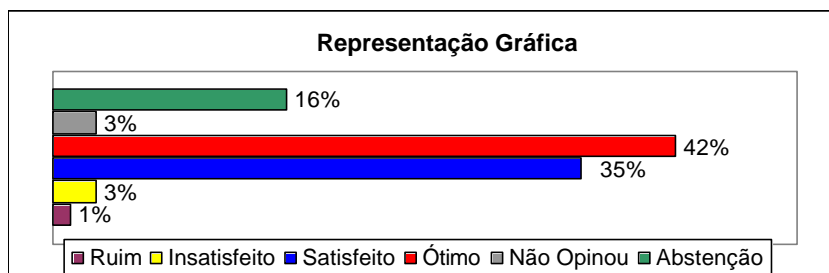
25) Produção de harmonia no relacionamento pleno

Item	Valor	%
Ruim	2	1%
Insatisfeito	5	3%
Satisfeito	58	34%
Ótimo	75	44%
Não Opinou	5	3%
Abstenção	27	16%
Total	172	100%



26) Controle emocional perante situação difícil.

Item	Valor	%
Ruim	2	1%
Insatisfeito	5	3%
Satisfeito	61	35%
Ótimo	72	42%
Não Opinou	5	3%
Abstenção	27	16%



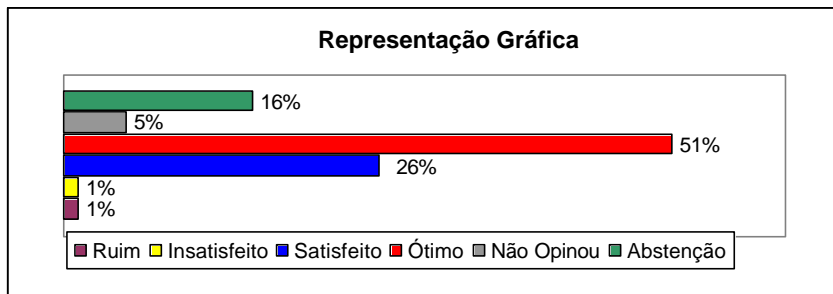
Total	172	100%
-------	-----	------

■ Ruim ■ Insatisfeito ■ Satisfeito ■ Ótimo ■ Não Opinou ■ Abstenção

MODULO 05 - COORDENAÇÃO PEDAGÓGICA DE CURSO-COPEC

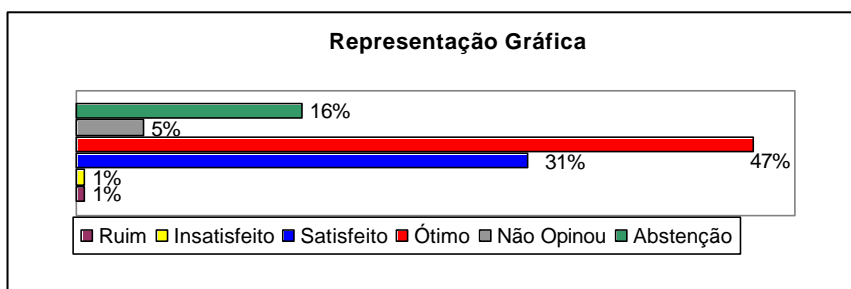
27) Considerações quanto a opinião dos alunos.

Item	Valor	%
Ruim	2	1%
Insatisfeito	2	1%
Satisfeito	45	26%
Ótimo	87	51%
Não Opinou	9	5%
Abstenção	27	16%
Total	172	100%



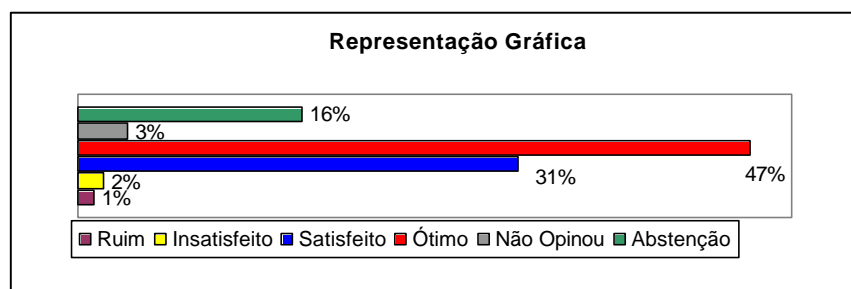
28) Disposição para ouvir.

Item	Valor	%
Ruim	1	1%
Insatisfeito	1	1%
Satisfeito	54	31%
Ótimo	81	47%
Não Opinou	8	5%
Abstenção	27	16%
Total	172	100%



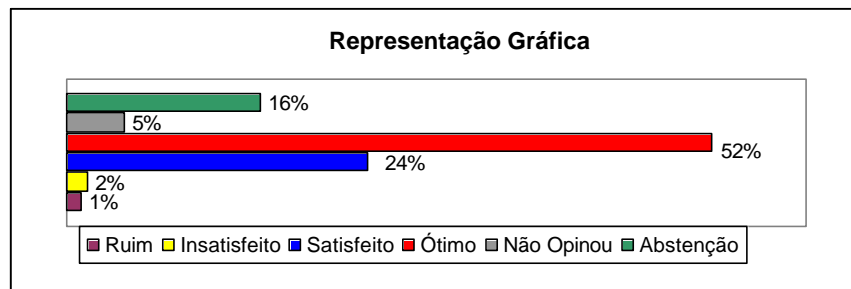
29) Agilidade nos retornos (atendimento as reivindicações dos estudantes nos termos do regime interno).

Item	Valor	%
Ruim	2	1%
Insatisfeito	3	2%
Satisfeito	53	31%
Ótimo	81	47%
Não Opinou	6	3%
Abstenção	27	16%
Total	172	100%



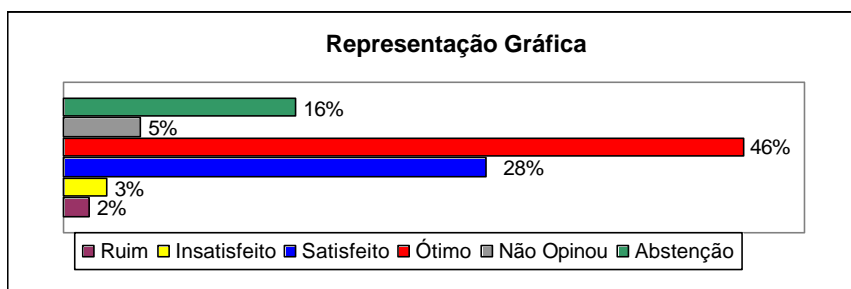
30) Controle emocional diante de situações difíceis.

Item	Valor	%
Ruim	2	1%
Insatisfeito	3	2%
Satisfeito	42	24%
Ótimo	90	52%
Não Opinou	8	5%
Abstenção	27	16%
Total	172	100%



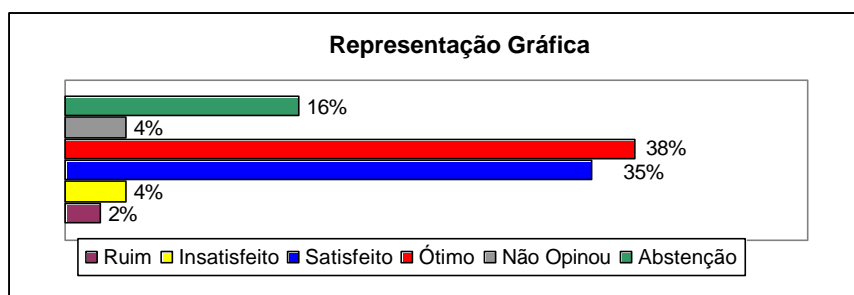
31) Preocupação com a qualidade do aprendizado do estudante.

Item	Valor	%
Ruim	3	2%
Insatisfeito	5	3%
Satisfeito	49	28%
Ótimo	79	46%
Não Opinou	9	5%
Abstenção	27	16%
Total	172	100%



32) Cumprimento dos procedimentos pré-estabelecidos na Lei nº 9,394/96 e no Regimento Interno.

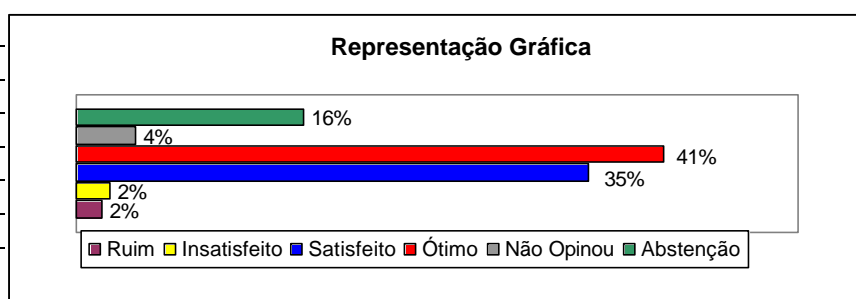
Item	Valor	%
Ruim	4	2%
Insatisfeito	7	4%
Satisfeito	61	35%
Ótimo	66	38%
Não Opinou	7	4%
Abstenção	27	16%
Total	172	100%



MODULO 06 - COORDENAÇÃO DE ESTÁGIO SUPERVISIONADO-CES

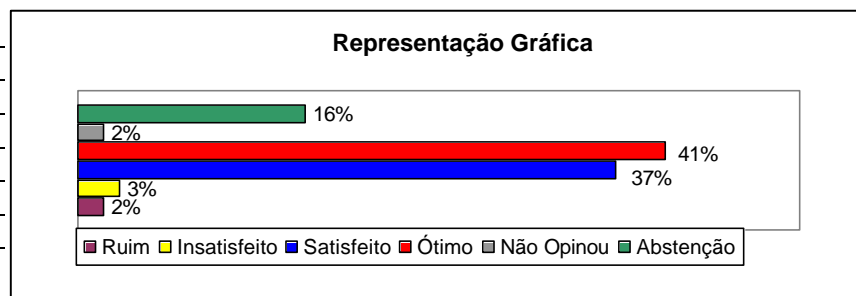
33) Atendimento aos alunos.

Item	Valor	%
Ruim	3	2%
Insatisfeito	4	2%
Satisfeito	61	35%
Ótimo	70	41%
Não Opinou	7	4%
Abstenção	27	16%
Total	172	100%



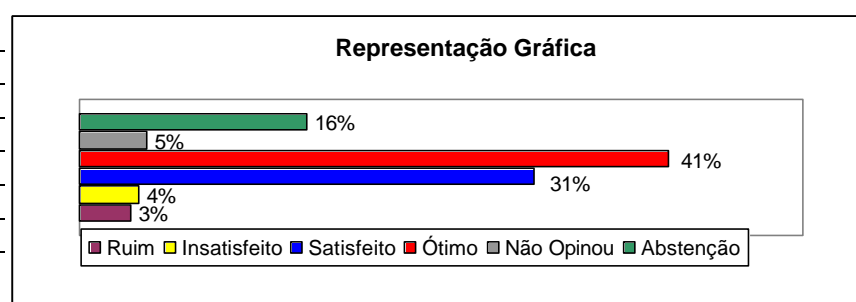
34) Agilidade nos retornos.

Item	Valor	%
Ruim	3	2%
Insatisfeito	5	3%
Satisfeito	64	37%
Ótimo	70	41%
Não Opinou	3	2%
Abstenção	27	16%
Total	172	100%



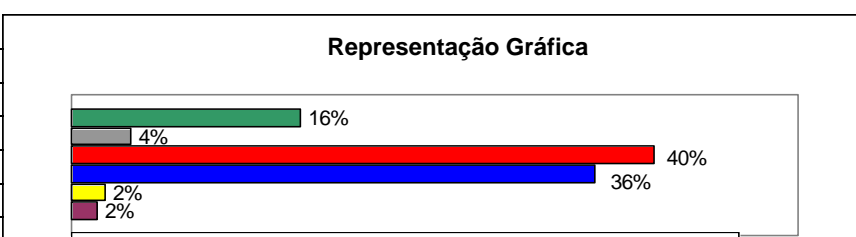
35) Satisfação às necessidades dos alunos.

Item	Valor	%
Ruim	6	3%
Insatisfeito	7	4%
Satisfeito	54	31%
Ótimo	70	41%
Não Opinou	8	5%
Abstenção	27	16%
Total	172	100%



36) Qualidade das opções de estágios apresentadas em escolas públicas e privadas.

Item	Valor	%
Ruim	3	2%
Insatisfeito	4	2%
Satisfeito	62	36%
Ótimo	69	40%
Não Opinou	7	4%

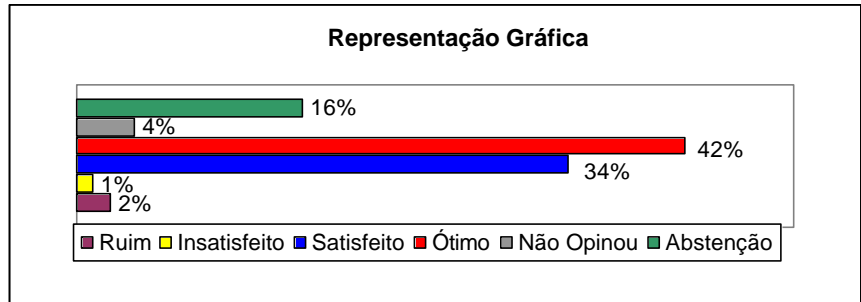


Abstenção	27	16%
Total	172	100%



37) Cumprimento dos procedimentos pré-estabelecidos pelo plano de estágios.


Item	Valor	%
Ruim	4	2%
Insatisfeito	2	1%
Satisfeito	59	34%
Ótimo	73	42%
Não Opinou	7	4%
Abstenção	27	16%
Total	172	100%



MODULO 07 - ASPECTOS GERAIS - AG


38) Atendimento da SECAD - Secretária de Ensino e Controle Acadêmico.

Item	Valor	%
Ruim	4	2%
Insatisfeito	2	1%
Satisfeito	28	16%
Ótimo	106	62%
Não Opinou	5	3%
Abstenção	27	16%
Total	172	100%



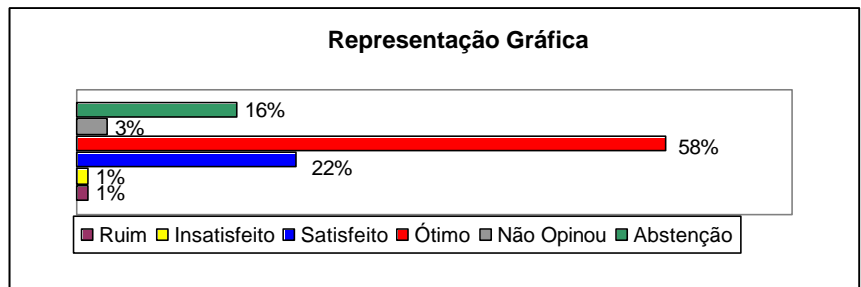
39) Atendimento da biblioteca.

Item	Valor	%
Ruim	2	1%
Insatisfeito	1	1%
Satisfeito	25	15%
Ótimo	110	64%
Não Opinou	7	4%
Abstenção	27	16%
Total	172	100%



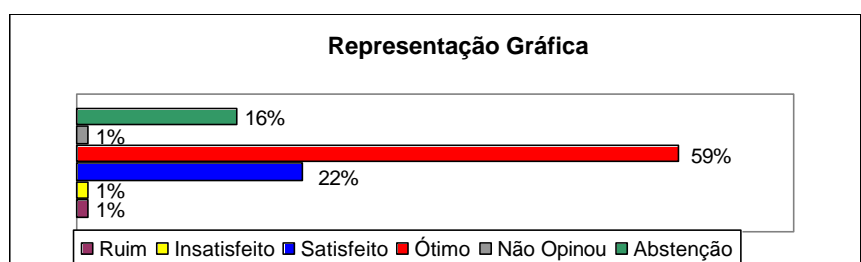
40) Acervo da biblioteca.

Item	Valor	%
Ruim	2	1%
Insatisfeito	2	1%
Satisfeito	37	22%
Ótimo	99	58%
Não Opinou	5	3%
Abstenção	27	16%
Total	172	100%



41) Estrutura física do prédio: salas, sanitários, ginásio de esportes, limpeza, higiene, iluminação elétrica, etc.

Item	Valor	%
Ruim	2	1%
Insatisfeito	2	1%
Satisfeito	38	22%
Ótimo	101	59%
Não Opinou	2	1%
Abstenção	27	16%



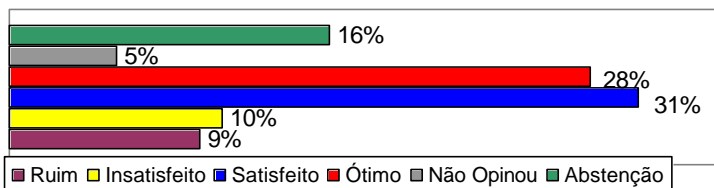
Total	172	100%
-------	-----	------

■ Ruim ■ Insatisfeito ■ Satisfeito ■ Ótimo ■ Não Opinou ■ Abstenção

42) Informática.

Item	Valor	%
Ruim	16	9%
Insatisfeito	18	10%
Satisfeito	53	31%
Ótimo	49	28%
Não Opinou	9	5%
Abstenção	27	16%
Total	172	100%

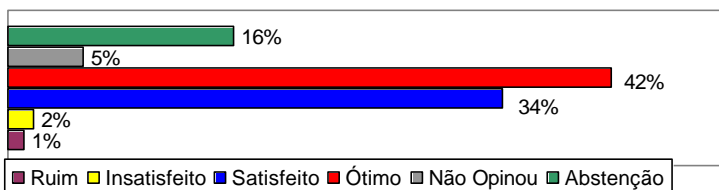
Representação Gráfica



43) Recursos áudio-visual.

Item	Valor	%
Ruim	2	1%
Insatisfeito	3	2%
Satisfeito	59	34%
Ótimo	72	42%
Não Opinou	9	5%
Abstenção	27	16%
Total	172	100%

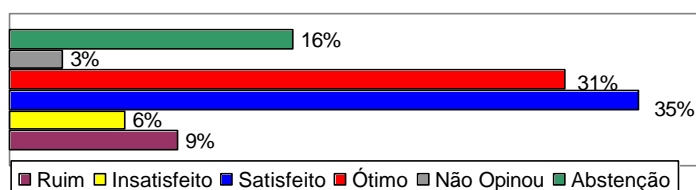
Representação Gráfica



44) Cantina.

Item	Valor	%
Ruim	16	9%
Insatisfeito	11	6%
Satisfeito	60	35%
Ótimo	53	31%
Não Opinou	5	3%
Abstenção	27	16%
Total	172	100%

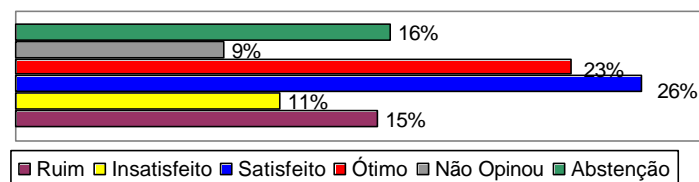
Representação Gráfica



45) Serviço de xerox.

Item	Valor	%
Ruim	26	15%
Insatisfeito	19	11%
Satisfeito	45	26%
Ótimo	40	23%
Não Opinou	15	9%
Abstenção	27	16%
Total	172	100%

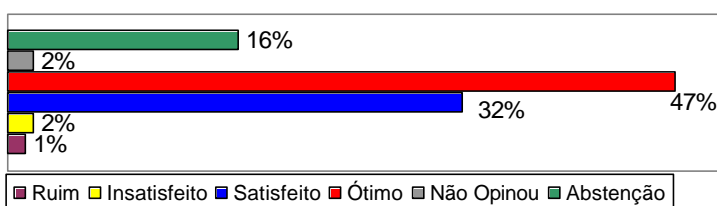
Representação Gráfica



46) Apoio às iniciativas do Direito Acadêmico.

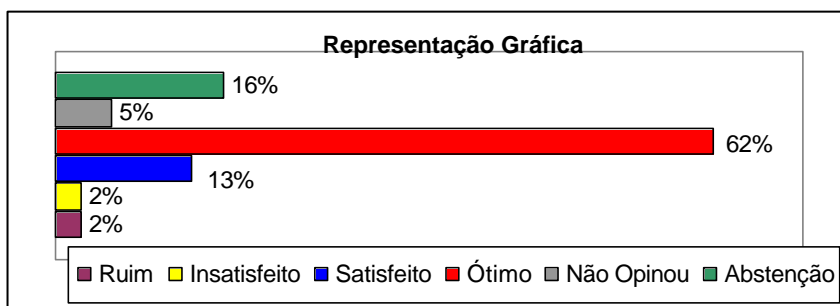
Item	Valor	%
Ruim	2	1%
Insatisfeito	3	2%
Satisfeito	53	32%
Ótimo	78	47%
Não Opinou	3	2%
Abstenção	27	16%
Total	166	100%

Representação Gráfica



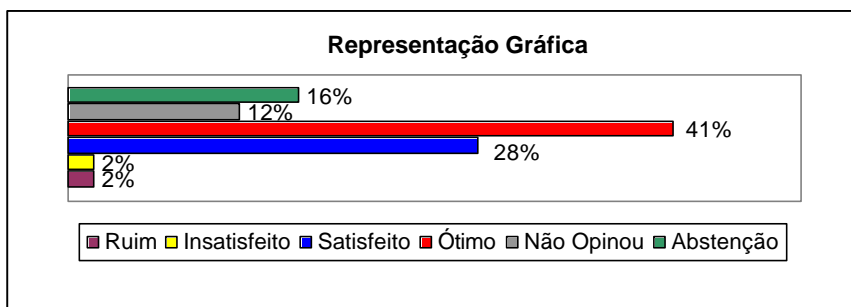
47) Segurança pública ao estudante no ambiente escolar.

Item	Valor	%
Ruim	4	2%
Insatisfeito	4	2%
Satisfeito	22	13%
Ótimo	106	62%
Não Opinou	9	5%
Abstenção	27	16%
Total	172	100%



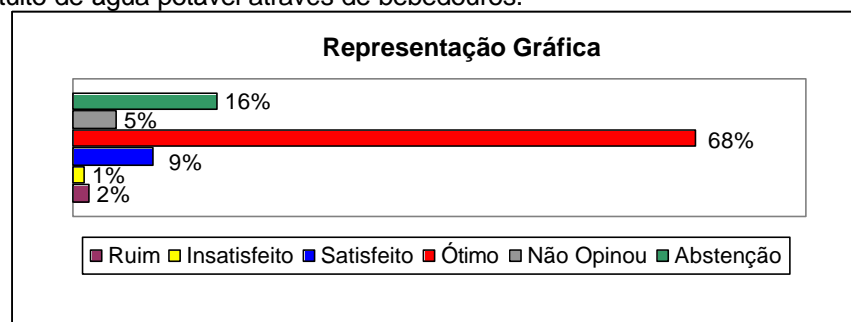
48) Conhecimento pleno do Regimento Interno da faculdade.

Item	Valor	%
Ruim	3	2%
Insatisfeito	3	2%
Satisfeito	48	28%
Ótimo	71	41%
Não Opinou	20	12%
Abstenção	27	16%
Total	172	100%



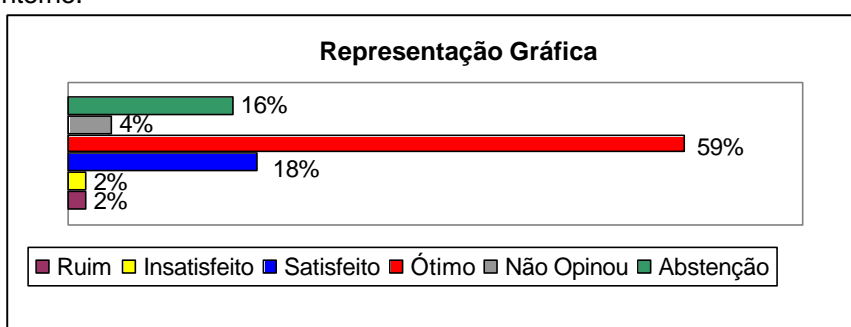
49) Serviço de fornecimento gratuito de água potável através de bebedouros.

Item	Valor	%
Ruim	3	2%
Insatisfeito	2	1%
Satisfeito	15	9%
Ótimo	117	68%
Não Opinou	8	5%
Abstenção	27	16%
Total	172	100%



50) Serviço de telefone público interno.

Item	Valor	%
Ruim	3	2%
Insatisfeito	3	2%
Satisfeito	31	18%
Ótimo	101	59%
Não Opinou	7	4%
Abstenção	27	16%
Total	172	100%



SANTA RITA, 21 DE JULHO DE 2005

FRANCISCO DE PAULA MELO AGUIAR - REP.COORDENAÇÃO DA CPA
 DIOCLECIO DE BRITO - REP.COORDENAÇÃO DO ESTÁGIO SUPERVISIONADO
 NILZA FERNANDES DE SOUZA - REP.COORDENAÇÃO DE LETRAS
 MARINALDO JOSÉ DA SILVA - REP. DOCENTES
 SEVERINA BEZERRA DA SILVA MELO AGUIAR - REP.SECAD
 INEZ DE MELO RODRIGUES - REP.DISCENTES
 ALESSANDRO BEZERRA DA SILVA - REP. SOCIEDADE CIVIL
 CEZÁRIO LUIZ DE AGUIAR - REP.FUNC.TÉC, ADMINISTRATIVO
 MARINALVA MELO RODRIGUES SOUZA - REP. FUNC.TÉC. ADMINISTRATIVO
 SEVERINO DOS RAMOS PEREIRA - REP.ADJUNTO DA COORDENAÇÃO DA CPA
 CARLOS DE MEDEIROS MONTEIRO - REP.ADJUNTO DA COORDENAÇÃO DE LETRAS
 VERA LÚCIA NOBREGA DA SILVA - REP. ADJUNTO DA COORDENAÇÃO DE ESTÁGIO